



Badan Akreditasi Nasional
Perguruan Tinggi



PANDUAN **PERGURUAN TINGGI**

SAPTO 2.0

sapto.banpt.or.id

2025

Daftar Isi

	Halaman
Daftar isi.....	1
Penggabungan Perguruan Tinggi.....	2
Mengajukan Penggabungan Perguruan Tinggi.....	2

Penggabungan Perguruan Tinggi

Mengajukan Penggabungan Perguruan Tinggi

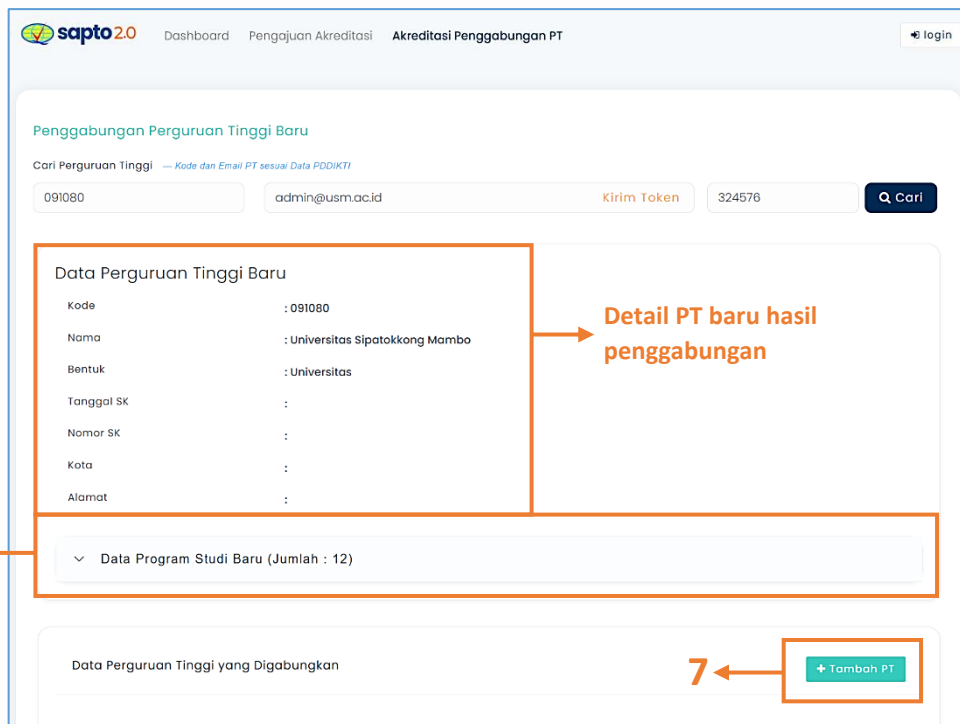
Menu Penggabungan PT digunakan oleh pengguna (PT) untuk melakukan pengajuan akreditasi PT hasil penggabungan melalui akun SAPTO Perguruan Tinggi. Penggabungan PT merupakan penggabungan satu atau lebih Perguruan Tinggi yang menghasilkan satu Perguruan Tinggi baru dan PT lama yang bergabung (serta akun SAPTO yang dimiliki) akan menjadi non-aktif. Pada halaman depan website SAPTO, pengguna dapat melihat menu Akreditasi Penggabungan PT. Pengguna dapat mengajukan akreditasi penggabungan dengan cara:

The screenshot shows the SAPTO 2.0 interface. The navigation bar includes 'Dashboard', 'Pengajuan Akreditasi', and 'Akreditasi Penggabungan PT'. The main content area is titled 'Penggabungan Perguruan Tinggi Baru' and contains a search form with the following fields: 'Kode Perguruan Tinggi', 'Email', 'Kirim Token', and 'TOKEN'. A 'Cari' button is located to the right of the 'TOKEN' field. Numbered arrows indicate the following steps: 1. Click on 'Akreditasi Penggabungan PT' in the navigation bar; 2. Input the new PT code and email; 3. Click the 'Kirim Token' button.

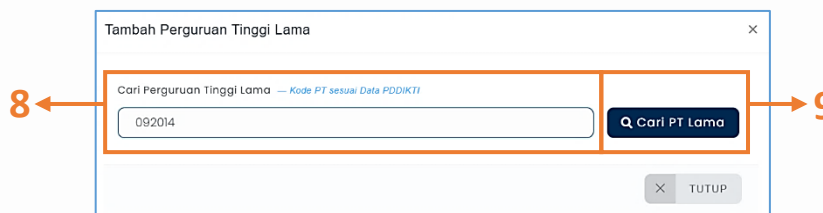
1. **Klik Akreditasi Penggabungan PT**
2. **Input Kode PT baru** (Kode PT baru hasil penggabungan) → **input email PT baru**
3. **Klik tombol Kirim Token**, kemudian cek inbox email untuk mendapatkan token yang dikirim dari SAPTO → **copy-kan nomor token**

The screenshot shows the same SAPTO 2.0 interface as the previous one, but with the search form filled out. The 'Kode Perguruan Tinggi' field contains '091080', the 'Email' field contains 'admin@usm.ac.id', and the 'Kirim Token' field contains '324576'. The 'Cari' button is highlighted. Numbered arrows indicate the following steps: 4. Copy the token into the 'Kirim Token' field; 5. Click the 'Cari' button.

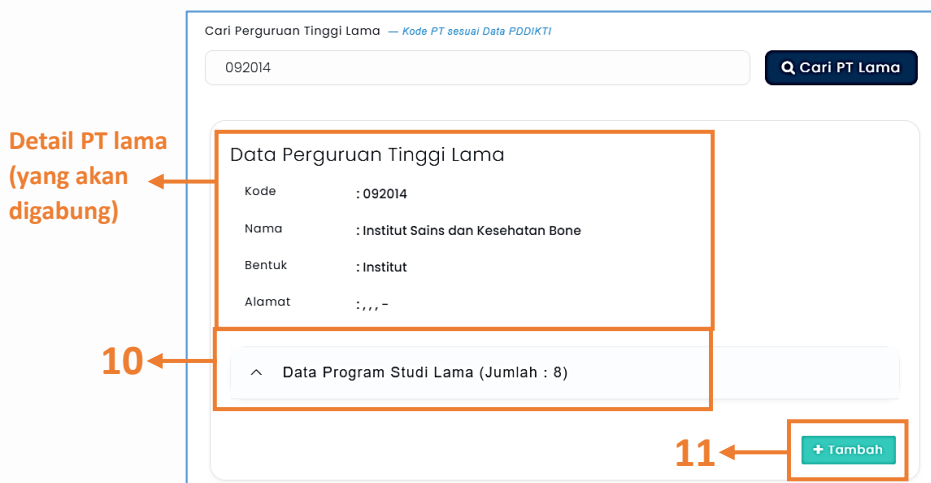
4. **Salin Token ke dalam kolom**
5. **Klik tombol Cari**, kemudian akan tampil form akreditasi penggabungan PT seperti gambar di bawah ini



6. Klik untuk melihat daftar Program Studi baru
7. Klik tombol Tambah PT, untuk menambahkan data PT lama yang bergabung



8. Input Kode PT lama
9. Klik tombol Cari PT lama



10. Klik untuk melihat daftar Program Studi lama
11. Klik tombol Tambah, untuk menambahkan PT ke dalam daftar PT yang digabungkan
 - Lakukan cara yang sama seperti poin 9 – poin 13 untuk menambahkan PT lainnya yang bergabung

Kemudian akan tampil daftar PT yang bergabung dan lanjutkan mengisi form pengajuan penggabungan, seperti gambar di bawah ini

Penggabungan Perguruan Tinggi Baru

Cari Perguruan Tinggi — Kode dan Email PT sesuai Data PDDIKTI

091080 admin@usm.ac.id Kirim Token 324576

Data Perguruan Tinggi Baru

Kode : 091080
Nama : Universitas Siptakong Mambo
Bentuk : Universitas
Tanggal SK :
Nomor SK :
Kota :
Alamat :

▼ Data Program Studi Baru (Jumlah : 12)

Data Perguruan Tinggi yang Digabungkan

Perguruan Tinggi Lama	Nomor SK	Aksi
Institut Sains dan Kesehatan Bone 092314		<input type="button" value="Detail"/> <input type="button" value="Hapus"/>
STIKES Nusantara Lasinrang 093153	37D02007	<input type="button" value="Detail"/> <input type="button" value="Hapus"/>

14 ←

Nama Penanggung Jawab * fulan penggabungan No. Telp Penanggung Jawab * 085179851019
Email * fulanpnb@gmail.com
Pengantar Perubahan PT * tes-sample.pdf SK Perubahan PT * tes-sample.pdf

15 ←

12. Klik **Detail**, untuk melihat detail Prodi dari PT lama

13. Klik **Hapus**, untuk menghapus data PT lama

14. Isikan form input pengajuan akreditasi penggabungan;

- Isikan nama, kontak, dan email narahubung
- Upload dokumen Surat Pengantar Perubahan Perguruan Tinggi
- Upload dokumen SK Perubahan Perguruan Tinggi

15. Klik tombol **Submit Pengajuan Perubahan**

Konfirmasi Pengajuan Penggabungan PT

Apakah Anda yakin ingin mengajukan Penggabungan Perguruan Tinggi ini?

16 ←

16. Klik tombol **Ya**, untuk mengajukan akreditasi penggabungan

Kemudian akan tampil notifikasi bahwa pengajuan berhasil dilakukan dan muncul riwayat data penggabungan PT yang telah diajukan, seperti gambar di bawah ini

The screenshot shows the SAPTO 2.0 dashboard with the following sections:

- Data Perguruan Tinggi Baru:**
 - Kode: 031076
 - Nama: Universitas Asa Indonesia
 - Bentuk: Universitas
 - Tanggal SK PT: 01 September 2024
 - Nomor SK PT: 111/TES/IX/2024
 - Kota: Kota Jakarta Timur
 - Alamat: :
- Data Program Studi Baru (Jumlah : 10):**

PROGRAM STUDI / KODE	JENJANG	JENIS PENGAJUAN	LEMBAGA AKREDITASI	AKREDITASI / MASA BERLAKU
Manajemen 61201	S1	PNB STIE Pariwisata Internasional	BAN-PT	Akreditasi : - Masa Berlaku : -
Manajemen 61101	S2	PNB STIE Pariwisata Internasional	BAN-PT	Akreditasi : - Masa Berlaku : -
Usaha Perjalanan Wisata 93401	D3	PNB Akademi Pariwisata Jakarta	BAN-PT	Akreditasi : - Masa Berlaku : -
Perhotelan 93402	D3	PNB Akademi Pariwisata Jakarta	BAN-PT	Akreditasi : - Masa Berlaku : -
Perhotelan 93802	D1	BARU	BAN-PT	
Teknologi Pangan 41221	S1	BARU	BAN-PT	
Sistem Informasi 57201	S1	BARU	BAN-PT	

Data Prodi PT baru (hasil penggabungan)

Data PT baru (hasil penggabungan)

Informasi daftar Program Studi yang dimiliki PT baru hasil penggabungan;

- **Prodi ter-block biru**, berarti Prodi lama dan masuk ke dalam pengajuan Akreditasi Perubahan Prodi (PNB)
- **Prodi ter-block putih**, berarti Prodi baru dan masuk ke dalam pengajuan Akreditasi Pertama Prodi

The screenshot shows the 'Data Perguruan Tinggi yang Digabungkan' section with the following table:

PERGURUAN TINGGI LAMA	NOMOR SK	AKSI
Akademi Pariwisata Jakarta (034120)	3419DT2005	Detail
STIE Pariwisata Internasional (033132)	73D02000	Detail

Informasi PT lama (yang telah digabung)

17

17. klik tombol Detail apabila ingin melihat detail PT lama